

VYPRAVUJEME PŘÍBĚH

VYPRAVOVÁNÍ JE SLOHOVÝ ÚTVAR

ZÁKLADNÍ ÚDAJE

výklad

- Vypravování je slohový útvar, jehož základem je příběh – děj.
- Vypravujeme v časové posloupnosti.
- Vybíráme vhodná slovesa.
- Zpracujeme si koncept.

STAVBA VYPRAVOVÁNÍ

1. Expozice – úvodní část
2. Zápletka
3. Rozvíjení děje
4. Vyvrcholení
5. Rozuzlení




PROSTŘEDKY K OŽIVENÍ VYPRAVOVÁNÍ

- Přímá řeč
- Vhodný výběr sloves
- Dobrý vypravěč slova zbytečně neopakuje
- Vypravování musí mít spád a napětí
- Vypravování musí být poutavé
- Nejlépe se vypravují vlastní zážitky
- Používám přirovnání




NAŠE PŘÍBĚHY MOHOU BÝT VYPRÁVĚNÉ PODLE

- Vlastních zážitků
- Podle zážitků jiné osoby – reprodukování vypravování
- Podle příběhů z knih
- Podle scény z divadelní hry
- Podle scény z filmu
- Podle obrázkové osnovy





Vyprávěj podle jednoduché osnovy pohádku O Budulínkovi



Kdo je na obrázku?




Kam jde babička s dědečkem?



Jak pokračuje pohádka?



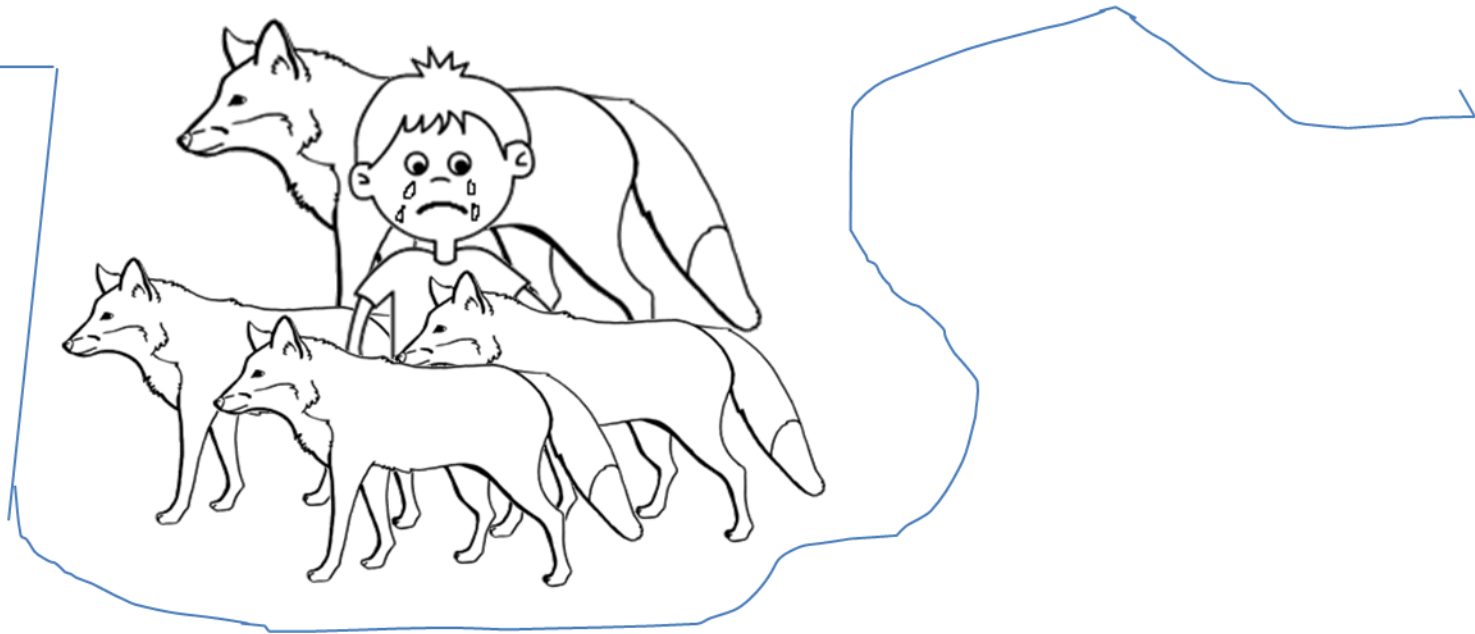
Co udělal Budulínek?




Proč Budulínek pláče?





Kam donesla liška Budulínka?




Jak to bylo dál?



Jak pohádka dopadla?
Co Budulínek slíbil?





Vytvoř správné dvojice



HOUSLIČKY




DĚDEČEK




BUBÍNEK

BUDULÍNEK



LIŠČATA

LIŠKA



BABIČKA

